



# CONTRALORÍA

DEPARTAMENTAL DEL TOLIMA

·La Contraloría del ciudadano·

## **MUNICIPIO DE LIBANO INFORME FISCAL Y FINANCIERO VIGENCIA 2022 (Cifras en Miles de Pesos)**

El resultado de las ejecuciones presupuestal análisis practicado se efectuó sobre el resultado de la ejecución presupuestal de los Ingresos y Gastos de la vigencia 2022.

A raíz de la homologación del FUT con el nuevo catálogo de clasificación presupuestal de las entidades territoriales – CCPET, se tomó como información oficial la publicada en el CUIPO – Categoría única de información presupuestal de la Contraloría General de la República, cargada en el formulario único territorial – FUT, a través del sistema CHIP Consolidado de Hacienda e Información Pública de la Contaduría General de la Nación.

Es importante resaltar, que es responsabilidad de cada entidad territorial el contenido y la calidad de la información reportada con fecha de corte del 31 de diciembre de 2022 en el CUIPO, la Contraloría Departamental del Tolima, se limita a utilizar las cifras reportadas para producir el informe fiscal y financiero, en los términos que señala la Ley 617 de 2000, como es verificar el cumplimiento de los límites del gasto, la observancia de las demás normas complementarias, divulgar los resultados y realizar los traslados correspondientes a los entes de control por las observaciones encontradas.

En consecuencia, el informe fiscal y financiero se constituye en una herramienta de estudio para contribuir al mejoramiento continuo para los municipios, las entidades públicas, privadas y la comunidad en general.



# CONTRALORÍA

DEPARTAMENTAL DEL TOLIMA

·La Contraloría del ciudadano·

## CAPITULO 1

### LEGALIDAD Y APROBACION DEL PRESUPUESTO

#### 1. APROBACIÓN DEL PRESUPUESTO

El presupuesto de Rentas y Recursos de Capital y Gastos de la vigencia 2022 del Municipio de Líbano Tolima, fue aprobado por el Concejo Municipal mediante Acuerdo No. 018 del 1 de noviembre de 2021 en la suma de cuarenta y un mil seiscientos treinta millones novecientos veinte mil seiscientos sesenta pesos **M/CTE (\$41.630.920.660).**

## CAPITULO 2

#### 2. EJECUCION DEL PRESUPUESTO

El presupuesto público es una de las herramientas fundamentales para la ejecución de la política económica por parte del municipio. Es el instrumento mediante el cual ejerce su función de financiador o proveedor directo de bienes y servicios. Es el plan económico y financiero anual vinculado a la estrategia formulada por la administración municipal en su plan de desarrollo; con base en este cálculo se deben programar, controlar y evaluar los ingresos y las rentas a recibir durante la vigencia fiscal y permitir los respectivos gastos e inversiones; atendiendo los criterios priorizados, en cada uno de los programas y proyectos contenidos en el Plan anual de inversiones y alcanzar objetivos financieros, que no son otra cosa que adecuar el comportamiento real de los ingresos a las proyecciones contenidas en el Plan de Desarrollo con el fin de satisfacer las necesidades básicas insatisfechas de la población.

##### 1.1. ANALISIS A LA EJECUCION PRESUPUESTAL DE INGRESOS

El presupuesto de Ingresos del Municipio de Líbano Tolima para la vigencia fiscal 2022 fue aprobado en la cuantía de **\$41.630 millones**, presentó modificaciones de **\$14.682 millones** para arrojar un presupuesto definitivo a diciembre 31 de 2022 de **\$56.312 millones**.

PRESUPUESTO INICIAL	PRESUPUESTO DEFINITIVO
41.630	56.312

Información tomada CHIP-CGR-PPTAL- CUIPO 2021

secretaria.general@contraloriatolima.gov.co www.contraloriatolima.gov.co  
Carrera 3 entre calle 10 y 11, Edificio de la Gobernación del Tolima, 7 piso  
Contacto: +57 (8) 261 1167 – 261 1169  
Nit: 890.706.847-1



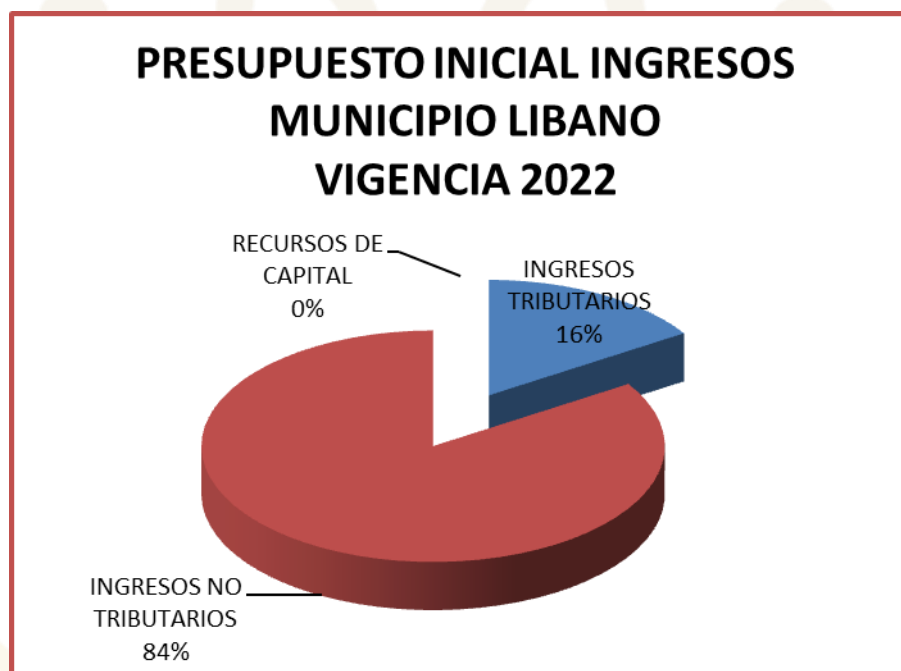
# CONTRALORÍA

DEPARTAMENTAL DEL TOLIMA

·La Contraloría del ciudadano·

## PRESUPUESTO INICIAL DE INGRESOS

El presupuesto inicial de ingresos se clasificó en: Ingresos Tributarios con \$6.647 millones, es decir, el 16%, Los Ingresos No Tributarios con \$34.983 millones, el 84% para la vigencia 2022.



## PRINCIPALES FUENTES DE FINANCIACION PRESUPUESTO

Las principales fuentes de financiación del presupuesto del Municipio de Líbano Tolima son los Ingresos Tributarios, donde las rentas propias como el impuesto Predial con \$2.870 millones seguido de impuesto industria y comercio con \$1.096 millones por último el impuesto Sobretasa a la gasolina con \$696 millones soportan esta financiación, representando en su orden el 43%, 16% y 10% respectivamente.

Por su parte, los Ingresos No Tributarios participan con los recursos del Sistema General de Participaciones en suma de \$34.983 millones donde los Ingresos Corrientes de Libre Destinación ascienden a \$6.647 millones.

## COMPORTAMIENTO DEL RECAUDO

El presupuesto definitivo a diciembre 31 de 2022 del Municipio de Líbano Tolima asciende a \$56.312 millones, de los cuales se recaudó \$56.011 Millones, es decir, el 99%.

secretaria.general@contraloriatolima.gov.co [www.contraloriatolima.gov.co](http://www.contraloriatolima.gov.co)

Carrera 3 entre calle 10 y 11, Edificio de la Gobernación del Tolima, 7 piso

Contacto: +57 (8) 261 1167 – 261 1169

Nit: 890.706.847-1



# CONTRALORÍA

DEPARTAMENTAL DEL TOLIMA

·La Contraloría del ciudadano·

Este recaudo soporta las rentas en el SGP en cuantía de \$42.129 millones el 75% del total Recaudado y los recursos propios con \$7.593 millones un 14% y los Recursos de Capital \$6.288 millones el 11%.

## 2.2 ANALISIS A LA EJECUCION PRESUPUESTAL DE GASTOS

El presupuesto de Gastos del Municipio de Líbano Tolima para la vigencia fiscal 2022 fue aprobado en la cuantía de **\$42.398 millones**, presentó modificaciones de **\$13.914 millones** para arrojar un presupuesto definitivo a diciembre 31 de 2022 de **\$56.312 millones**.

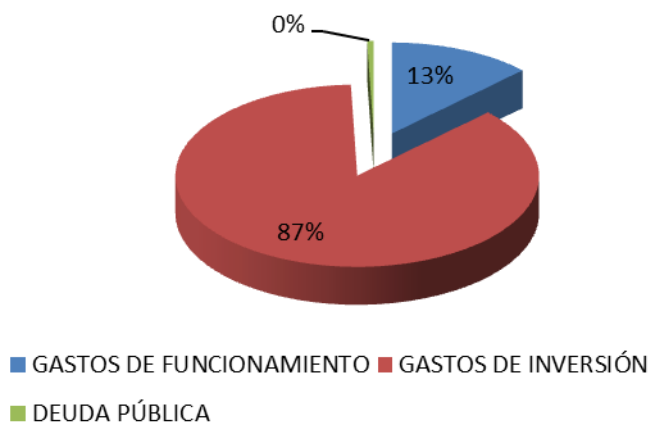
PRESUPUESTO INICIAL	PRESUPUESTO DEFINITIVO
42.398	56.312

Información tomada CHIP-CGR-PPTAL- CUIPO 2021

### PRESUPUESTO INICIAL

El presupuesto de Gastos aprobado para la vigencia 2022 del Municipio de Líbano Tolima, asciende a \$42.398 millones, de los cuales \$5.416 millones corresponden a Gastos de Funcionamiento con 13% seguido de los Gastos de Inversión con \$36.743 millones un 87% por ultimo deuda pública con \$237 millones el 1%.

### PRESUPUESTO INICIAL DE GASTOS MUNICIPIO DE LIBANO VIGENCIA 2022





# CONTRALORÍA

DEPARTAMENTAL DEL TOLIMA

·La Contraloría del ciudadano·

## GASTOS EJECUTADOS

A diciembre 31 de 2022, el Municipio de Líbano Tolima comprometió gastos por la suma de \$53.150 millones, distribuidos en: Gastos de Funcionamiento con \$6.288 millones e inversión con \$46.625 millones y por último Servicio a la deuda con \$237 millones los cuales representan en su orden el 12%, 87% y 1%.

## 2.4. INVERSION CON EL SISTEMA GENERAL DE PARTICIPACIONES

Vigencia / Documento
2022 - Todos los Documentos
Entidad
Tolima - Líbano

Fuente: Subdirección de Distribución de Recursos Territoriales SDRT - DPIIP

Fecha Reporte: martes, 25 de julio de 2023

Concepto	Total
<b>Educación</b>	<b>\$ 961.600.929</b>
Prestación Servicios	\$ 0
Calidad	\$ 961.600.929
Calidad (Gratuidad)	\$ 472.346.978
Calidad (Matrícula)	\$ 489.253.951
<b>Salud</b>	<b>\$ 12.610.162.049</b>
Régimen Subsidiado	\$ 12.268.478.357
Salud Pública	\$ 341.683.692
Subsidio a la Oferta	\$ 0
<b>Agua Potable</b>	<b>\$ 1.719.786.765</b>
<b>Propósito General</b>	<b>\$ 2.675.532.719</b>
Libre Destinación	\$ 1.123.723.742
Deporte	\$ 124.144.718
Cultura	\$ 93.108.539
Libre Inversión	\$ 1.179.374.822
Fonpet	\$ 155.180.898
<b>Alimentación Escolar</b>	<b>\$ 147.180.679</b>
Ribereños	\$ 0
Resguardos Indígenas	\$ 0
Fonpet Asignaciones Especiales	\$ 448.501.953
Primera Infancia	\$ 0
<b>Total SGP</b>	<b>\$ 18.562.765.094</b>

(Fuente: Sicodis)

El rubro de mayor incidencia es el Régimen Subsidiado con \$12.268 millones del sector Salud, Libre Inversión con \$1.179 millones del sector Propósito General y Calidad con \$961 millones del sector Educación.

secretaria.general@contraloriatolima.gov.co www.contraloriatolima.gov.co

Carrera 3 entre calle 10 y 11, Edificio de la Gobernación del Tolima, 7 piso

Contacto: +57 (8) 261 1167 – 261 1169

Nit: 890.706.847-1



# CONTRALORÍA

DEPARTAMENTAL DEL TOLIMA

·La Contraloría del ciudadano·

## CAPITULO 3

### VIABILIDAD FINANCIERA

El Municipio de Líbano Tolima está clasificado en Sexta (6) categoría y el límite de los gastos de funcionamiento como proporción de sus ingresos corrientes de libre destinación es hasta un 80% donde los Gastos de funcionamiento no podrán superar el límite como proporción a sus ingresos corrientes de libre destinación según lo establecido en la Ley 617 de 2000.

#### 3.1 Indicador de Gastos de Funcionamiento VS I.C.L.D

##### Gastos de Funcionamiento / Ingresos Corriente Libre Destinación

Teniendo en cuenta la certificación de Ingresos corrientes de Libre Destinación expedida por la Contraloría General de la República y la Ejecución presupuestal de Ingresos y Gastos, se evidenció que el Municipio de Líbano Tolima **CUMPLE** con el indicador de ley 617 de 2000, toda vez que los Gastos de funcionamiento para la vigencia fiscal 2022 fueron del 59% dónde el límite máximo es del 80%.



### EL CONTRALOR DELEGADO PARA ECONOMÍA Y FINANZAS PÚBLICAS

En cumplimiento de lo establecido en los artículos 1 y 2 de la Ley 617 de 2000 y de la Resolución Orgánica 5393 de 2002 y con base en la información enviada por la entidad territorial a través del Sistema Consolidador de Hacienda e Información Financiera Pública -CHIP- Categoría Presupuestal CGR:

#### CERTIFICA:

Que el Municipio **LIBANO** del Departamento **TOLIMA**, durante la vigencia fiscal de 2022 recaudó Ingresos Corrientes de Libre Destinación -ICLD- por la suma de **\$6.995.451** miles.

Que los Gastos de Funcionamiento de dicho municipio representaron el **59,3%** de los ICLD.

La presente certificación se expide con base en la información reportada por la Entidad territorial. En caso de identificarse inconsistencias en la información con posterioridad a la fecha de expedición, la presente certificación carecerá de efectos.

Dado en Bogotá D. C., a los veintisiete (27) días del mes de julio de 2023.

De conformidad con el artículo 12 del decreto 2150 de 1995 la firma que aparece a continuación tiene validez para todos los efectos legales.

ANA ELENA MONSALVO HERRERA  
Contralora Delegada para Economía y Finanzas Públicas

**Fuente Contralor Delegado para la economía y Finanzas Públicas**

secretaria.general@contraloriatolima.gov.co www.contraloriatolima.gov.co

Carrera 3 entre calle 10 y 11, Edificio de la Gobernación del Tolima, 7 piso

Contacto: +57 (8) 261 1167 – 261 1169

Nit: 890.706.847-1



# CONTRALORÍA

DEPARTAMENTAL DEL TOLIMA

·La Contraloría del ciudadano·

## GASTOS DE LAS CORPORACIONES PÚBLICAS – CONCEJO MUNICIPAL

Concejo Municipal: El artículo 10 de la Ley 617 de 2000, señala el límite máximo de los gastos de los Concejos, así mismo la reforma incluida en la Ley 1368 de 2009, determina el valor de los honorarios por sesión y el número de sesiones autorizadas. Así mismo, establece que a partir del primero (1º) de enero de 2010, cada año los honorarios señalados se incrementarán en un porcentaje equivalente a la variación del IPC del año inmediatamente anterior es decir el 1,61% de la vigencia 2020.

Para la vigencia 2021, se dio aplicación a la Ley 2075 del 08 de enero de 2021, “por medio de la cual se modifica el régimen vigente para la liquidación de los Honorarios de los Concejales de los municipios de cuarta, quinta y sexta categoría...” Artículo 2º. Modifíquese el artículo 66 de la Ley 136 de 1994, modificada por la Ley 1368 de 2009, el cual quedará así: Artículo 66. Causación de Honorarios. Atendiendo la categorización establecida en la Ley 617 de 2000, el valor de los honorarios por cada sesión que asistan los concejales será señalado a continuación:

CATEGORIA	HONORARIOS POR SESION	NUMERO DE SESIONES AUTORIZADAS	% ICLD PARA FUNCIONAMIENTO
Especial	\$ 516,604.00	150 ordinarias - 40 Extras	1.5%
Primera	\$ 437,723.00	150 ordinarias - 40 Extras	1.5%
Segunda	\$ 316,394.00	150 ordinarias - 40 Extras	1.5%
Tercera	\$ 253,797.00	70 ordinarias - 20 Extras	1.5%
Cuarta	\$ 212,312.00	70 ordinarias - 20 Extras	1.5%
Quinta	\$ 212,312.00	70 ordinarias - 20 Extras	1.5%
Sexta	\$ 212,312.00	70 ordinarias - 20 Extras	1.5%

Fuente: Ley 2075 de enero 08 de 2021.

A partir del primero (1º) de enero de 2021, los honorarios señalados en la anterior tabla, se incrementarán cada año en porcentaje equivalente a la variación del IPC correspondiente al año inmediatamente anterior. Para la vigencia 2022, se incrementó en el 13,12% IPC del año 2021, quedando así:

CATEGORIA	VALOR SESION LEY 2075 DEL 2021 Art. 2	VARIACION ANUAL IPC 2020	HONORARIOS POR SESION 2021
Especial	\$ 516,604.00	1,61%	\$ 524,921.00
Primera	\$ 437,723.00		\$ 444,770.00
Segunda	\$ 316,394.00		\$ 321,487.00
Tercera	\$ 253,797.00		\$ 257,883.00
Cuarta	\$ 212,312.00		\$ 215,730.00
Quinta	\$ 212,312.00		\$ 215,730.00
Sexta	\$ 212,312.00		\$ 215,730.00

Fuente: Ley 2075 de enero 08 de 2021.

secretaria.general@contraloriatolima.gov.co www.contraloriatolima.gov.co

Carrera 3 entre calle 10 y 11, Edificio de la Gobernación del Tolima, 7 piso

Contacto: +57 (8) 261 1167 – 261 1169

Nit: 890.706.847-1



# CONTRALORÍA

DEPARTAMENTAL DEL TOLIMA

·La Contraloría del ciudadano·

Para establecer el valor de la sesión bajo los criterios de la Ley 2075 de 2021, también se tuvo en cuenta el concepto expedido por el Ministerio de Hacienda radicado: 2-2021-060617 del 16 de noviembre de 2021.

**Cálculo de los Honorarios:** El cálculo de los Honorarios de los concejales se realizó teniendo en cuenta:

- ✚ Valor del honorario por sesión \* Número de concejales \* Número de sesiones autorizadas
- ✚ Valor máximo de los gastos del Concejo = Honorarios Totales + porcentaje ICLD (1.5% ICLD vigencia 2021 o 60 SMLMV)

Dando cumplimiento a la Sentencia 189 de 2019, y previa certificación del DANE se realizó una proyección de los mil millones de pesos (\$1.000'000.000.) para el año 2001, atendiendo lo dispuesto por la Honorable Corte Constitucional de actualizarse con el IPC del año anterior para fijar el monto base del presupuesto, hasta el año 2021.

Año	Liquidación gastos de funcionamiento del Concejo Municipal - Base anual Ley 617 de 2000	Incremento IPC ANUAL- Sentencia C -189 de 2019	Base del Presupuesto próxima vigencia fiscal
2000	\$ 1.000'000.000	8.75	\$1.087'500.000
2001	\$1.087'500.000	7.65	\$1.170'693.750
2002	\$1.170'693.750	6.99	\$1.252'525.243
2003	\$1.252'525.243	6.49	\$1.333'814.131
2004	\$1.333'814.131	5.50	\$1.407'173.908
2005	\$1.407'173.908	4.85	\$1.475'421.842
2006	\$1.475'421.842	4.48	\$1.541'520.740

2007	\$1.541'520.740	5.69	\$1.629'233.270
2008	\$1.629'233.270	7.67	\$1.754'195.461
2009	\$1.754'195.461	2.00	\$1.789'279.370
2010	\$1.789'279.370	3.17	\$1.845'999.526
2011	\$1.845'999.526	3.73	\$1.914'855.308
2012	\$1.914'855.308	2.44	\$1.961'577.777
2013	\$1.961'577.777	1.94	\$1.999'632.385
2014	\$1.999'632.385	3.66	\$2.072'818.930
2015	\$2.072'818.930	6.77	\$2.213'148.771
2016	\$2.213'148.771	5.75	\$2.340'404.825
2017	\$2.340'404.825	4.09	\$2.436'127.382
2018	\$2.436'127.382	3.18	\$2.513'596.232
2019	\$2.513'596.232	3.80	\$2.609'112.888
2020	\$2.609'112.888	1.61	\$2.651'119.605



# CONTRALORÍA

DEPARTAMENTAL DEL TOLIMA

·La Contraloría del ciudadano·

La cifra según disposición de la Sentencia C-189 de 2019, para liquidar el presupuesto del Concejo para el año 2022, no es sobre mil millones (\$1.000'000.000.) sino que con los respectivos reajustes es de dos mil seiscientos cincuenta y un millones ciento diecinueve mil seiscientos cinco pesos (\$2.651'119.605.). Esto significa que los municipios cuyos ICLD estén por debajo de este monto se le asigna 60 SMLMV para cubrir los gastos de los Concejos

El ente Territorial para la vigencia 2022, le transfirió al Concejo Municipal la suma de \$296 millones, con ello el Municipio de Líbano Tolima **CUMPLE** con lo establecido en la Ley 617 de 2000 artículo 10.

## GASTOS DE LAS PERSONERIAS

La ley 617 de 2000, en su artículo 10, establece el valor máximo de los gastos de funcionamiento para las Personerías Municipales de acuerdo a la categoría del Municipio. El Municipio de Líbano se encuentra clasificado en Sexta Categoría, los gastos de la personería no podrán superar los 150 SMMV, es decir, para la vigencia 2022 la suma de \$150 millones.

Por lo anterior, se observó que la entidad Territorial, cumplió con lo Establecido en la ley 617 de 2000, toda vez que le transfirió a la personería Municipal la suma de \$150 millones equivalentes a 150 SMMV. **CUMPLE**

## CAPITULO 4 RESULTADO ANALISIS

### 4.1 RESULTADO ANALISIS PRESUPUESTAL

Una vez analizada la información presupuestal del municipio de Líbano a diciembre 31 de 2022, se evidenció que el ente Territorial, presentó un **Superávit presupuestal** en suma de \$2.860 millones, toda vez que el Total de los Gastos comprometidos de la vigencia, fueron menores a los ingresos efectivamente recaudados.

INGRESOS EFECTIVAMENTE RECAUDADOS	GASTOS EFECTIVAMENTE COMPROMETIDOS	DEFICIT O SUPERAVIT PRESUPUESTAL
56011	53151	2860

El conocimiento oportuno y preciso de los resultados de la gestión de los recursos públicos durante un período, es indispensable no sólo para juzgar su pertinencia y eficiencia, sino también para tomar los correctivos orientados al logro de las metas fiscales y económicas propuestas.



# CONTRALORÍA

DEPARTAMENTAL DEL TOLIMA

·La Contraloría del ciudadano·

## CAPITULO 5

### RESERVAS

#### 5.1. RESERVA PRESUPUESTAL

NOMBRE	COMPROMISOS(Pesos)	OBLIGACIONES(Pesos)	PAGOS(Pesos)
RESERVAS	0	0	0

El municipio de Líbano Tolima NO presento en la Contaduría General de la Nación Reserva Presupuestal de la vigencia 2021.

De conformidad con lo establecido en la Ley 819 de 200 y el pronunciamiento de la Procuraduría General de la Nación, la constitución de reservas es justificada solo en casos extraordinarios y se debe realizar siempre y cuando se cuente con los recursos en caja para su financiación.

#### 5.2. RESERVA DE CUENTAS POR PAGAR

NOMBRE	COMPROMISOS(Pesos)	OBLIGACIONES(Pesos)	PAGOS(Pesos)
CUENTAS POR PAGAR	0	0	0

El municipio Líbano Tolima al cierre de la vigencia 2022 **NO** presento Cuentas por pagar de la vigencia 2021 ante la Contaduría General de la Nación.

## 6. INDICADORES

### 6.1 Ingresos

INDICADOR	VARIABLES		VALORES		
Total Ingresos	Valor recaudado	x 100 =	56011 *	100	99
	valor presupuestado		56312		
Ingresos Corrientes	Valor recaudado	x 100 =	49723 *	100	100
	valor presupuestado		49925		
Recursos de Capital	Valor recaudado	x 100 =	6288 *	100	98
	valor presupuestado		6386		
Fondo local de Salud	Valor recaudado	x 100 =	12313 *	100	100
	valor presupuestado		12312		
Ingresos Tributarios	Valor recaudado	x 100 =	7593 *	100	100
	valor presupuestado		7577		
Ingresos No Tributarios	Valor recaudado	x 100 =	42129 *	100	99
	valor presupuestado		42348		
Transferencias de Inversión	Valor recaudado	x 100 =	40799 *	100	100
	valor presupuestado		41001		

Fuente: Ejecución ppta

secretaria.general@contraloriatolima.gov.co www.contraloriatolima.gov.co

Carrera 3 entre calle 10 y 11, Edificio de la Gobernación del Tolima, 7 piso

Contacto: +57 (8) 261 1167 – 261 1169

Nit: 890.706.847-1



# CONTRALORÍA

DEPARTAMENTAL DEL TOLIMA

·La Contraloría del ciudadano·

El total del recaudado frente al presupuesto definitivo del municipio de Líbano Tolima fue de 99% donde los Ingresos tributarios se recaudaron el 100% y los recursos No Tributarios recaudó el 99% y recursos de capital recaudo con 98%.

## 6.2 Gastos

### 6.2.1 Distribución

RUBRO	PPTO INICIAL	PPTO DEFINITIVO	VARIACION		EJECUCION	
			\$	%	\$	%
FUNCIONAMIENTO	5416	6622	1206	22	6288	5
INVERSION	36743	49453	12710	35	46625	6
SERVICIO DE LA DEUDA	237	237	0	0	237	0
TOTAL	42396	56312	13916	33	53150	6

Fuente: Ejecución pptal

En la distribución del gasto el rubro de Inversión con \$46.625 millones, es el de mayor incidencia dentro de este grupo, seguido de los gastos de Funcionamiento con \$6.288 millones durante la vigencia 2022.

### 6.2.2 Cumplimiento

INDICADOR	VARIABLES		VALORES			
Total Gastos	Valor ejecutado	x 100 =	53150 *	100	94	
	valor presupuestado		56312			
Funcionamiento	Valor ejecutado	x 100 =	6288 *	100	95	
	valor presupuestado		6622			
Inversión	Valor ejecutado	x 100 =	46625 *	100	94	
	valor presupuestado		49453			
Servicio de la Deuda	Valor ejecutado	x 100 =	237 *	100	100	
	valor presupuestado		237			

Fuente: Ejecución pptal

El cumplimiento de los Gastos del municipio de Líbano Tolima fue del 94% donde los Gastos de funcionamiento se ejecutaron con 95% seguido de los Gastos de Inversión con 94% por ultimo servicio a la deuda con 100% durante la vigencia 2022.

secretaria.general@contraloriatolima.gov.co www.contraloriatolima.gov.co

Carrera 3 entre calle 10 y 11, Edificio de la Gobernación del Tolima, 7 piso

Contacto: +57 (8) 261 1167 – 261 1169

Nit: 890.706.847-1



# CONTRALORÍA

DEPARTAMENTAL DEL TOLIMA

· La Contraloría del ciudadano ·

## 8. DESEMPEÑO FISCAL

Departamento	TOLIMA
Selección:	ALVARADO

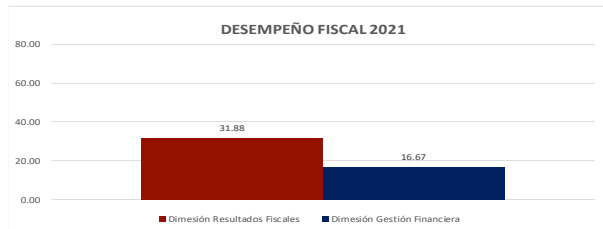
Información Entidad Territorial			
Código DANE:	73026	Categoría:	6
Región:	CENTRAL	Grupo capacidades iniciales:	G1
Departamento:	TOLIMA	Subregión:	Ibague

Resultados Desempeño Fiscal		Vigencia Actual		Año de comparación		Contribución al cambio
Indicadores	2021		2020			
	Resultado	Calificación	Resultado	Calificación	2020 - 2021	
Dependencia de transferencias	53.68	46.32	70.22	29.78	2.65	
Relevancia formación bruta de capital (FBK) fijo	19.12	24.95	20.75	24.41	0.09	
Endeudamiento de largo plazo	62.05	37.95	56.14	43.86	-0.95	
Ahorro corriente	48.87	70.00	61.12	80.00	-1.60	
Balance primario	24.30	20.00	22.18	20.00	0.00	
Dimensión Resultados Fiscales	39.84	31.88	39.61	31.69	0.19	
Capacidad de programación y ejecución de ingresos	129.96	70.00	110.37	80.00	-0.67	
Capacidad de ejecución del gasto de inversión	82.92	80.00	94.47	100.00	-1.33	
Nivel de holgura	31.43	100.00	40.84	100.00	0.00	
Bonificación catastro	No	0.00	0.00	0.00	0.00	
Bonificación esfuerzo propio	No	0.00	0.00	0.00	0.00	
Dimensión Gestión Financiera Territorial	83.33	16.67	93.33	18.67	-2.00	
Índice de Desempeño Fiscal	48.54		50.35		-1.81	
Clasificación Desempeño Fiscal	2. Riesgo (>=40 y <60)		2. Riesgo (>=40 y <60)		Disminuyó	

Millones de pesos constantes 2021				
Variables Indicadores Desempeño Fiscal	2021	2020	Dif. Abs	Var Rel. (%)
<b>1. Dependencias de las transferencias</b>				
SGP + otras transferencias nacionales	10,073	10,510	-436	-4.2%
Ingresos totales	18,767	14,967	3,800	25.4%
<b>2. Relevancia formación bruta de capital (FBK) fijo</b>				
Formación bruta de capital fijo	2,867	2,279	588	25.8%
Gasto de inversión	14,995	10,986	4,009	36.5%
<b>3. Endeudamiento de largo plazo</b>				
Pasivos totales	15,944	14,332	1,612	11.2%
Activos totales	25,694	25,529	165	0.6%
<b>4. Ahorro corriente</b>				
Ahorro corriente	2,963	3,472	-509	-14.7%
Ingreso corriente	6,063	5,680	382	6.7%
<b>5. Balance primario</b>				
Déficit o superávit + intereses deuda+RB	4,560	3,319	1,241	37.4%
Ingresos totales + desembolsos	18,767	14,967	3,800	25.4%
<b>6. Capacidad de programación y ejecución de ingresos</b>				
Recaudo	4,704	4,108	596	14.5%
Presupuesto inicial	3,619	3,722	-103	-2.8%
<b>7. Capacidad de ejecución del gasto de inversión</b>				
Pagos	12,434	9,259	3,175	34.3%
Compromisos	14,995	9,801	5,194	53.0%
<b>8. Nivel de holgura</b>				
Límite Ley 617 de 2000	80.00	80.00		
Gastos de funcionamiento / ICLD	48.57	39.2	9.41	24.0%
Holgura	31.43	40.84	-9.41	-23.0%

Comparación territorial del desempeño fiscal 2021		GRUPO CAPACIDADES INICIALES	G1
Nivel de comparación	Grupo capacidades iniciales	Posición Ranking 2021	198 de 217

INDICADORES	Promedio Desempeño Fiscal 2020 de municipios con capacidades iniciales	ALVARADO
	G1	
Dependencia de transferencias	16.12	46.32
Relevancia formación bruta de capital (FBK) fijo	30.12	24.95
Endeudamiento de largo plazo	78.54	37.95
Ahorro corriente	75.02	70.00
Balance primario	39.54	20.00
<b>Dimensión Resultados Fiscales</b>	<b>44.11</b>	<b>31.88</b>
Capacidad de programación y ejecución de ingresos	61.34	70.00
Capacidad de ejecución del gasto de inversión	65.67	80.00
Nivel de holgura	74.45	100.00
Bonificación catastro	0.00	0.00
Bonificación esfuerzo propio	0.07	0.00
<b>Dimensión Gestión Financiera Territorial</b>	<b>14.47</b>	<b>16.67</b>
<b>Índice de Desempeño Fiscal</b>	<b>58.59</b>	<b>48.54</b>



Si tu Dimensión de Resultados Fiscales se acerca a 80 y tu Dimensión de Gestión Financiera Territorial se acerca a 20, tendrás un excelente desempeño fiscal.

Te hacen falta **48.12** puntos para llegar a los 80 puntos de la Dimensión de Resultados Fiscales.

Te hacen falta **3.33** puntos para llegar a los 20 puntos de la Dimensión de Gestión Financiera.

Para saber cómo mejorar tu desempeño generando más recursos propios, da clic en el botón de abajo ▼ ▼ ▼

¿Cómo aumentar mis ingresos propios?

Para generar un PDF de tu IDF, presiona el icono:

**PDF**

\* La categorización de las entidades territoriales por grupo de capacidades iniciales corresponde a análisis y ejercicios técnicos desarrollados por el Departamento Nacional de Planeación para efectos de la Medición de Desempeño Municipal. Puede encontrar más detalles de esta clasificación en la página web de la entidad.

Fuente DNP

secretaria.general@contraloriatolima.gov.co www.contraloriatolima.gov.co

Carrera 3 entre calle 10 y 11, Edificio de la Gobernación del Tolima, 7 piso

Contacto: +57 (8) 261 1167 – 261 1169

Nit: 890.706.847-1



# CONTRALORÍA

DEPARTAMENTAL DEL TOLIMA

·La Contraloría del ciudadano·

## 9. CONCLUSIONES

- ✓ La Gestión presupuestal es **FAVORABLE** el municipio de Líbano Tolima durante la vigencia 2022 cumplió con las transferencias de la ley 617 del 2000 a las entidades Concejo y Personería municipal; también obtuvo un Superávit Presupuestal en la vigencia.
- ✓ El municipio de Líbano presentó un nivel de recaudo en la vigencia 2022 del \$56.011 millones, es decir un 99%.
- ✓ Los Gastos del Municipio de Líbano durante la vigencia 2022 se orientaron a inversión con \$46.625 millones un 87%, Gastos de funcionamiento con \$6.288 millones el 12% y servicio a la deuda con \$237 millones un 1%.
- ✓ El municipio de Líbano Tolima con corte a 31 de diciembre de 2022 ante la Contaduría General de la Nación **NO** reportó Reserva Presupuestal ni Cuentas por Pagar.